



KAUNO RAJONO SAVIVALDYBĖS TARYBA

3 POSĖDIS

SPRENDIMAS

DĖL PRITARIMO KAUNO RAJONO SAVIVALDYBĖS VYKDOMŲ VISUOMENĖS SVEIKATOS PRIEŽIŪROS FUNKCIJŲ ĮGYVENDINIMO 2010 METŲ ATASKAITAI

2011 m. balandžio 7 d. Nr. TS-115

Kaunas

Vadovaudamasi Lietuvos Respublikos vietos savivaldos įstatymo (Žin., 1994, Nr. 55-1049; 2008, Nr. 113-4290) 16 straipsnio 4 dalimi, Lietuvos Respublikos visuomenės sveikatos priežiūros įstatymo (Žin., 2002, Nr. 56-2225; 2007, Nr. 64-2455) 6 straipsnio 5 dalimi ir Lietuvos Respublikos Vyriausybės 2008 m. birželio 18 d. nutarimu Nr. 606 „Dėl savivaldybės vykdomų visuomenės sveikatos priežiūros funkcijų įgyvendinimo ataskaitos teikimo tvarkos ir ataskaitos formos patvirtinimo“ (Žin., 2008, Nr.73-2834), Kauno rajono savivaldybės taryba **n u s p r e n d ž i a** pritarti Kauno rajono savivaldybės vykdomų visuomenės sveikatos priežiūros funkcijų įgyvendinimo 2010 m. ataskaitai (pridedama).

Meras

Valerijus Makūnas

PATVIRTINTA

Kauno rajono savivaldybės tarybos

2011 m. balandžio 7 d. sprendimu Nr.TS-115

**KAUNO RAJONO SAVIVALDYBĖS VYKDOMŲ VISUOMENĖS
SVEIKATOS PRIEŽIŪROS FUNKCIJŲ ĮGYVENDINIMO
2010 METŲ ATASKAITA**

TURINYS

	psl.
I. Savivaldybės vykdomų visuomenės sveikatos priežiūros funkcijų įgyvendinimo ataskaitos santrauka	3
II. Teisės aktai, reglamentuojantys savivaldybės vykdytas visuomenės sveikatos priežiūros funkcijas	3
III. Savivaldybės visuomenės sveikatos priežiūros veiklai įtakos turėjusių veiksnių apžvalga	4
IV. Bendruomenės sveikatos būklės analizė	4
V. Vykdytos valstybinės visuomenės sveikatos programos ir strategijos	12
VI. Savivaldybės visuomenės sveikatos programų ir strategijų, visuomenės sveikatos priežiūros priemonių įgyvendinimas	13
VII. Bendruomenės, nevalstybinių organizacijų, ūkio subjektų, savivaldybės administracijos struktūrinių padalinių dalyvavimas vykdant visuomenės sveikatos priežiūros veiklą	13
VIII. Vaikų ir jaunimo sveikatos priežiūros įgyvendinimas	14
IX. Savivaldybės visuomenės sveikatos priežiūros veiklos finansavimas	15
X. Artimiausio laikotarpio savivaldybės vykdomos visuomenės sveikatos priežiūros veiklos prioritetinės kryptys	15
XI. Savivaldybės visuomenės sveikatos rėmimo specialiosios programos priemonių vykdymas	15

I. SAVIVALDYBĖS VYKDOMŲ VISUOMENĖS SVEIKATOS PRIEŽIŪROS FUNKCIJŲ ĮGYVENDINIMO ATASKAITOS SANTRAUKA

2010 m. Kauno rajono savivaldybėje savo veiklą pradėjo Kauno rajono BĮ visuomenės sveikatos biuras, kuris rūpinosi savivaldybės gyventojų sveikata, vykdė savivaldybių visuomenės sveikatos priežiūrą ir teikė visuomenės sveikatos priežiūros paslaugas. Kauno rajono savivaldybė 2010 m. patvirtino Visuomenės sveikatos rėmimo specialiąją programą, kurios prioritetus pasiūlė Kauno rajono Bendruomenės sveikatos taryba. Iš šios programos buvo finansuota 17 sveikatos projektų sveikos gyvensenos įgūdžiams ugdyti, gyvenamajai aplinkai gerinti, psichinei sveikatai stiprinti ir priklausomybės ligų prevencijai vykdyti.

Be Kauno rajono Visuomenės sveikatos biuro, į visuomenės sveikatos veiklą įsitraukė Kauno rajono bendruomenės sveikatos taryba, Kauno rajono alkoholio ir narkotikų vartojimo prevencijos komisija, Kauno rajono švietimo ir ugdymo įstaigos, sveikatos priežiūros įstaigos, bendruomenės centrai, nevyriausybinių organizacijos.

II. TEISĖS AKTAI, REGLAMENTUOJANTYS SAVIVALDYBĖS VYKDYTAS VISUOMENĖS SVEIKATOS PRIEŽIŪROS FUNKCIJAS

1. Kauno rajono savivaldybės tarybos 2010 m. sausio 21 d. sprendimas Nr. TS-19 „Dėl Kauno rajono savivaldybės biudžetinės įstaigos visuomenės sveikatos biuro struktūros, pareigybių sąrašo ir skaičiaus etatų, patvirtintų 2009 m. gegužės 28 d. sprendimu nr. ts-215 „Dėl Kauno rajono savivaldybės biudžetinės įstaigos visuomenės sveikatos biuro įsteigimo, nuostatų ir struktūros patvirtinimo“, pakeitimo“.

2. Kauno rajono savivaldybės tarybos 2010 m. sausio 21 d. sprendimas Nr. TS-21 „Dėl Kauno rajono savivaldybės 2010 m. visuomenės sveikatos rėmimo specialiosios programos tvirtinimo“.

3. Kauno rajono savivaldybės tarybos 2010 m. gegužės 27 d. sprendimas Nr. TS-180 „Dėl Kauno rajono savivaldybės visuomenės sveikatos rėmimo specialiosios programos 2010 m. sąmatos ir priemonių plano tvirtinimo“.

4. Kauno rajono savivaldybės tarybos 2010 m. spalio 28 d. sprendimas Nr. TS-401 „Dėl Kauno rajono savivaldybės biudžetinės įstaigos visuomenės sveikatos biuro teikiamų mokamų paslaugų kainų nustatymo“.

III. SAVIVALDYBĖS VISUOMENĖS SVEIKATOS PRIEŽIŪROS VEIKLAI ĮTAKOS TURĖJUSIŲ VEIKSNIŲ APŽVALGA

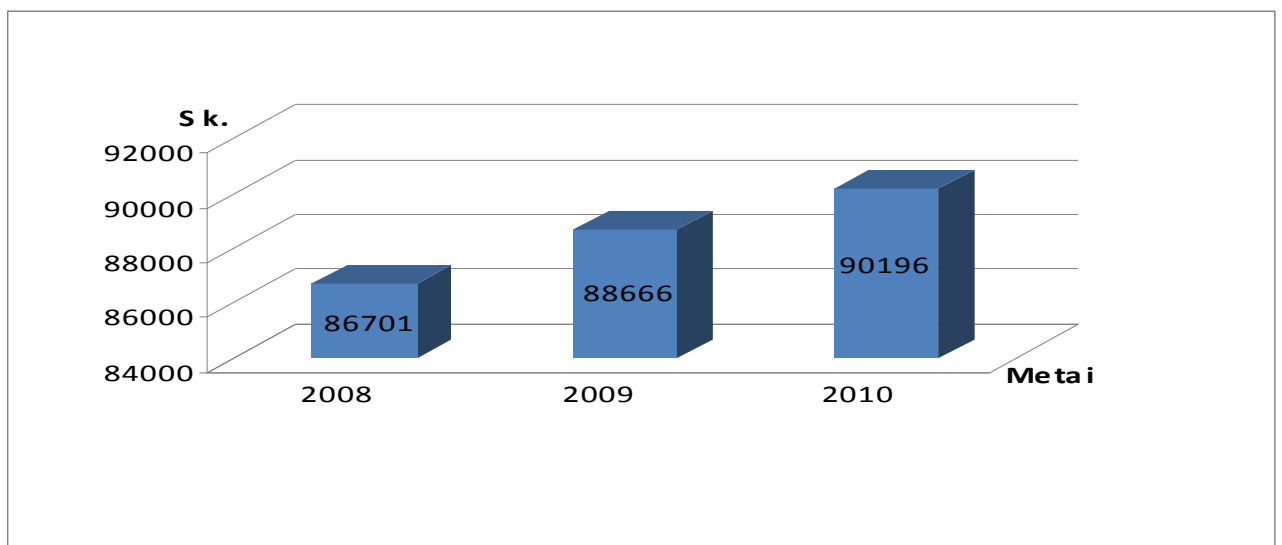
Svarbiausias Kauno rajono savivaldybės visuomenės sveikatos priežiūros veiklai įtakos turėjęs veiksnys - 2010 metais oficialiai pradėta Kauno rajono savivaldybės biudžetinės įstaigos Visuomenės sveikatos biuro sveikatinimo veikla ir jos finansavimas, pagal Lietuvos Respublikos Vyriausybės patvirtintą programą, Savivaldybei pasirašant Sveikatinimo veiklos sutartį su Sveikatos apsaugos ministerija.

Visuomenės sveikatos biuras net tik aktyviai vykdė, mokė, ugdė Kauno rajono bendruomenę sveikos gyvensenos pagrindų, bet glaudžiai veikė kartu su kitomis organizacijomis organizuojant sveikatinimo veiklą Kauno rajone.

Kitas svarbus veiksnys – tai bendruomenės aktyvus įsitraukimas sprendžiant aktualius visuomenės sveikatos klausimus, rengiant sveikatinimo projektus ir vykdant su sveika gyvensena susijusias veiklos sritis.

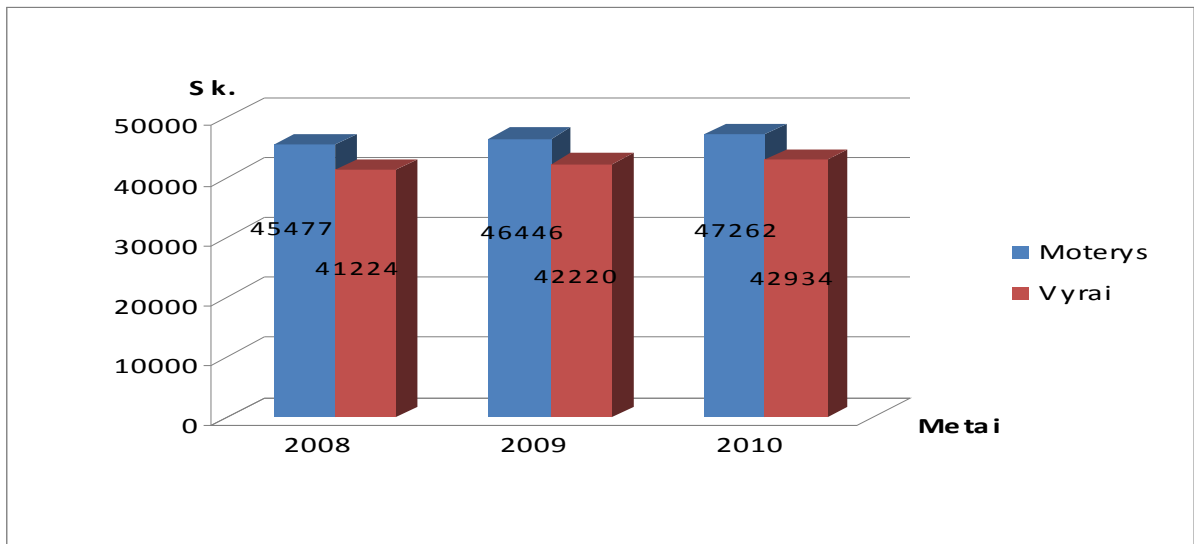
IV. BENDRUOMENĖS SVEIKATOS BŪKLĖS ANALIZĖ

Gyventojų skaičius 2010 metais, lyginant su 2008 ir 2009 metais, padidėjo (1 pav.).



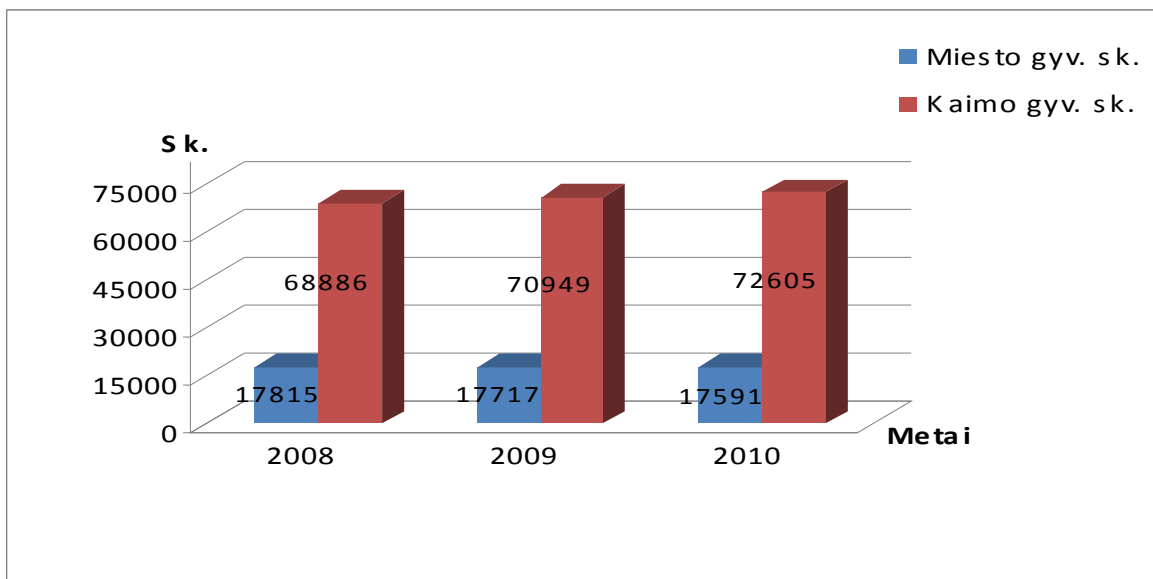
1 pav. Kauno rajono gyventojų skaičius metų pradžioje.

2010 metų pradžioje Kauno rajone gyveno 90196 gyventojai (47262 moterys ir 42934 vyrai) (2pav.).



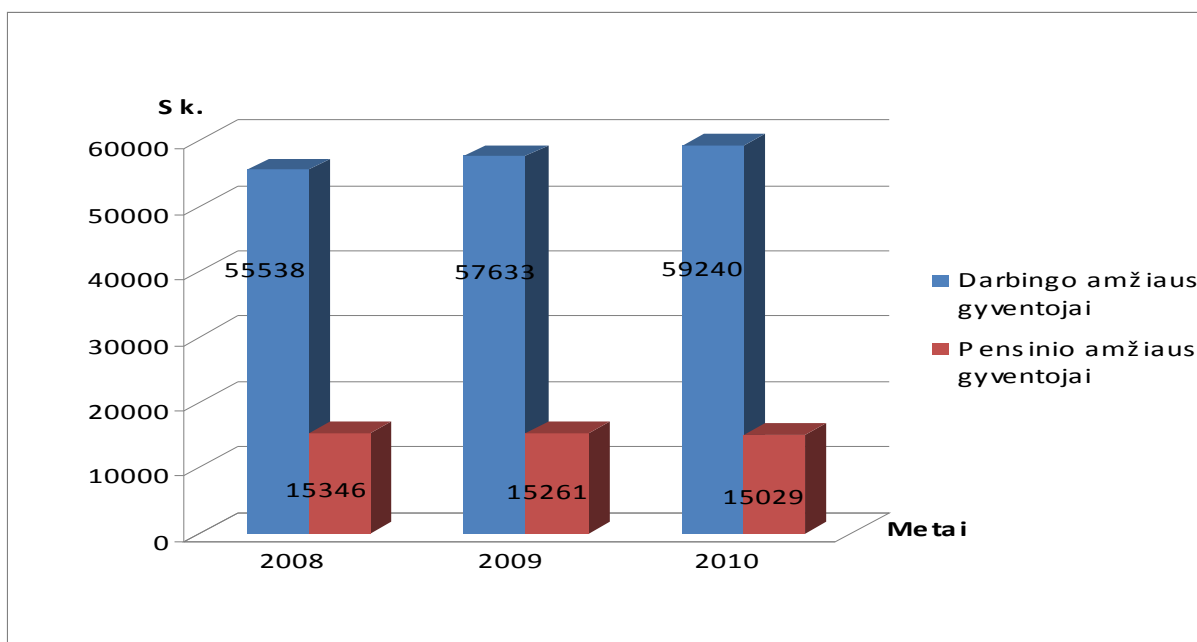
2 pav. Vyrų ir moterų skaičius Kauno rajone metų pradžioje.

2010 metais 20 proc. Kauno rajono gyventojų gyveno mieste, o net 80 proc. - kaimo vietovėse. Nuo 2008 iki 2010 metų gyventojų skaičius kaimo vietovėse šiek tiek padidėjo (3 pav.).



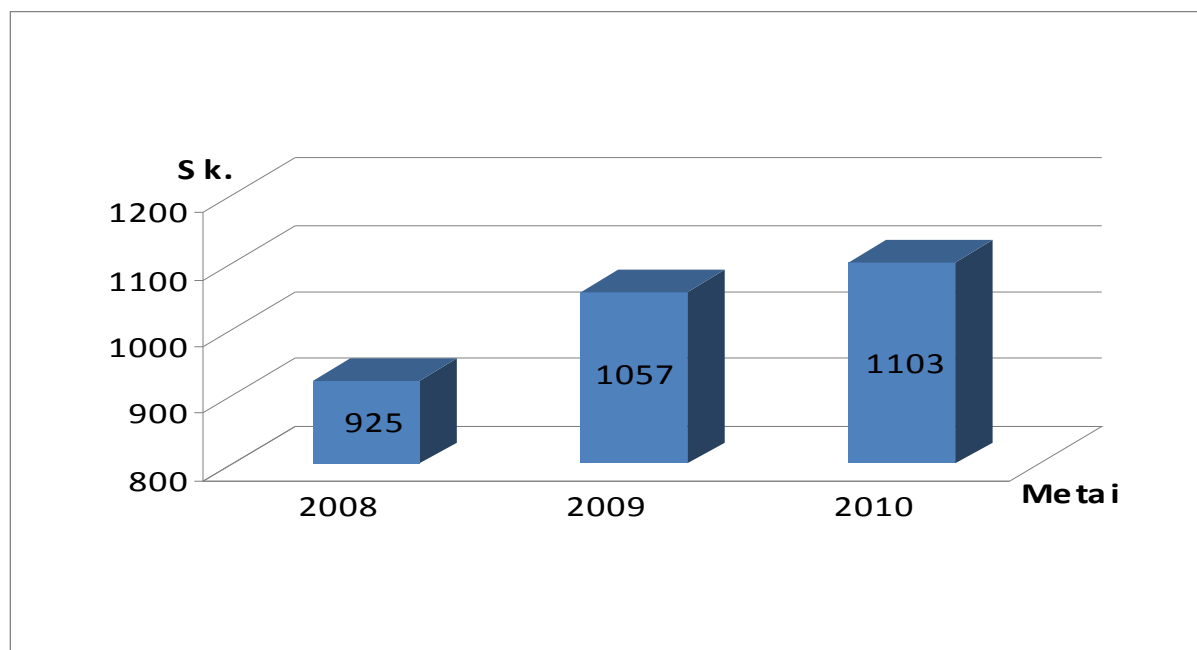
3 pav. Kauno rajono miesto ir kaimo gyventojų skaičius.

2010 metais buvo 80 proc. (59240) darbingo amžiaus gyventojų ir 20 proc. (15029) pensinio amžiaus. Lyginant su 2008 ir 2009 metais, darbingo amžiaus gyventojų šiek tiek padidėjo, o pensinio amžiaus – sumažėjo (4 pav.).



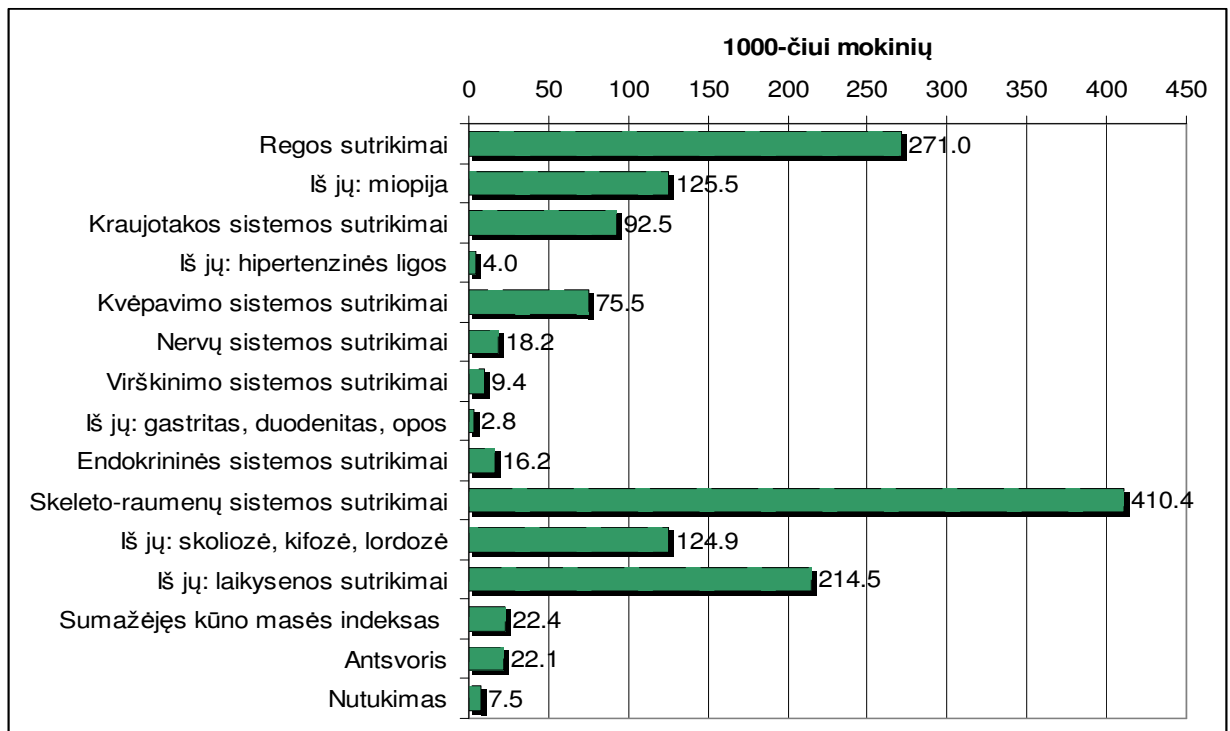
4 pav. Darbingo ir pensinio amžiaus gyventojų skaičius Kauno rajone.

5 pav. rodo, jog Kauno rajone 2010 metais gimė 1103 naujagimiai. Lyginant su 2008 ir 2009 metais šis skaičius išaugo 16 proc. (2008 metais gimė 925 naujagimiai).



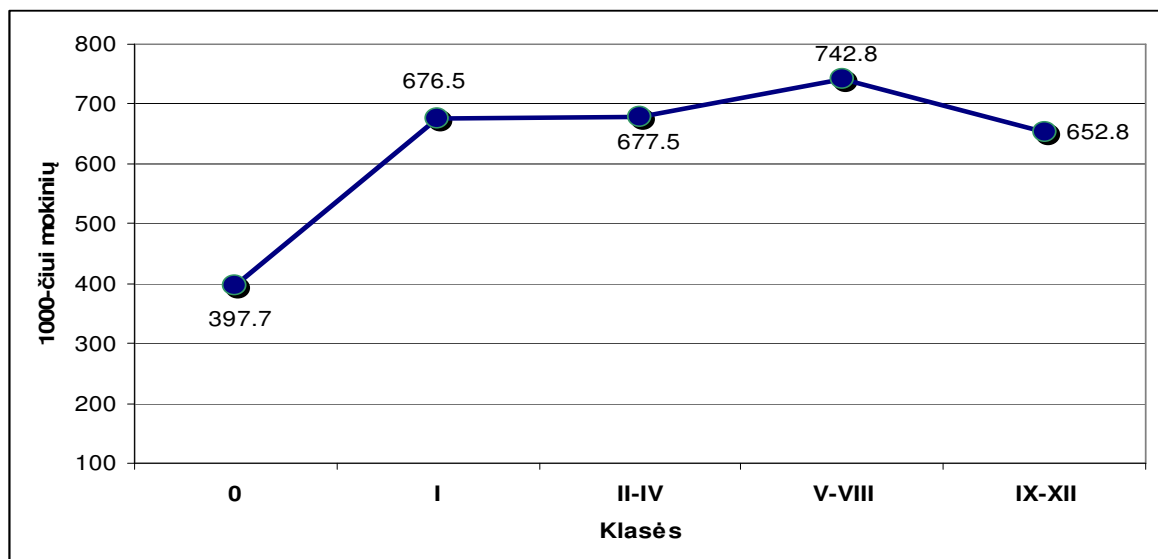
5 pav. Gimusių naujagimių skaičius Kauno rajone.

2010 metų Kauno rajono bendrojo lavinimo mokyklų bendrasis mokinių sergamumas, 1000-čiui mokinių, pagal priežastis, pavaizduotas 6 paveiksle. Bendras mokinių susirgimų skaičius Kauno rajone 2010 m. yra **694.4** atvejai 1000-čiui mokinių (**69,4 %**).



6 pav. Bendrasis mokinių sergamumas pagal priežastis Kauno rajone, 2010 m. (1000-čiui mokinių)

Bendrasis mokinių sergamumas 1000-čiui mokinių pagal amžių, 2010 m. Kauno rajone, pavaizduotas 7 paveiksle.



7 pav. Bendrasis mokinių sergamumas pagal amžių Kauno rajone, 2010 m. (1000-čiui mokinių)

Kauno rajono gyventojų mirties priežasčių struktūra artima Lietuvos gyventojų mirties priežasčių struktūrai. 2009 m. iš 893-jų mirusiųjų didžiausią mirties priežasčių dalį sudarė širdies ir kraujagyslių ligos (54,4 proc.), piktybiniai navikai (20,5 proc.) ir išorinės mirties priežastys (11,0). Dėl išorinių mirties priežasčių mirė 3,5 karto daugiau vyrų negu moterų (1 lentelė).

1 lentelė. Kauno rajono savivaldybės gyventojų mirties priežasčių struktūra 2009 metais (proc.)

Mirties priežastys	Vyrai		Moterys		Abi lytys	
	abs. sk.	proc.	abs. sk.	proc.	abs. sk.	proc.
Širdies ir kraujagyslių ligos	216	45,1	270	65,2	486	54,4
Piktybiniai navikai	104	21,7	79	19,1	183	20,5
Išorinės mirties priežastys	79	16,5	19	4,6	98	11,0
Virškinimo sistemos ligos	22	4,6	16	3,9	38	4,3
Kvėpavimo sistemos ligos	24	5,0	4	1,0	28	3,1
Kitos priežastys	34	7,1	26	6,3	60	6,7
Iš viso	479	100,0	414	100,0	893	100,0

Šaltinis: Higienos instituto sveikatos informacijos centras (pagal Statistikos departamento duomenis)

Kauno rajono gyventojų vidutinė tikėtina gyvenimo trukmė (VGT), netiesiogiai atspindinti socialinę ekonominę rajono būklę, materialinį bei kultūrinį gyvenimo lygį ir rodanti, kiek išgyventų atitinkamais metais gimusiųjų karta, jeigu šios sąlygos nesikeistų, 2004-2006 m. buvo didesnė negu visos Lietuvos gyventojų VGT ir 2007-2009 m., lyginant su 2004-2006 m. periodu, Kauno rajone padidėjo labiau negu visoje Lietuvoje (2 lentelė). Lietuvos sveikatos programoje (1998 m.) buvo numatyta iki 2010 m. Lietuvos gyventojų VGT prailginti iki 73 metų. Kauno rajono visų gyventojų VGT 2007-2009 m. pasiekė 73,72 m., tačiau vyrų ir moterų VGT skirtumas išliko apie 11 metų ir buvo neženkliai mažesnis, lyginant su visos Lietuvos vyrų ir moterų VGT skirtumu. Europos sąjungos šalyse senbuvėse vyrų ir moterų VGT skirtumas dvigubai mažesnis ir nuo 1990 m. nuosekliai mažėja.

2 lentelė. Kauno rajono savivaldybės gyventojų vidutinė tikėtina gyvenimo trukmė (VGT) 2004-2006 ir 2007-2009 metais

Gyventojų grupės	VGT					
	vyrai		moterys		abi lytys	
	2004-2006 m.	2007-2009 m.	2004-2006 m.	2007-2009 m.	2004-2006 m.	2007-2009 m.
Kauno rajono gyventojai	66,75	68,07	77,75	79,53	72,18	73,72

Visi Lietuvos gyventojai	65,63	66,19	77,36	77,86	71,46	72,01
--------------------------	-------	-------	-------	-------	-------	-------

Šaltinis: LSMU Medicinos akademijos Sveikatos vadybos katedra (apskaičiuota remiantis Statistikos departamento duomenimis apie mirusiųjų ir gyventojų skaičių)

Standartizuoti amžiaus atžvilgiu Kauno rajono gyventojų bendro mirtingumo, taip pat mirtingumo nuo širdies ir kraujagyslių ligų, piktybinių navikų bei išorinių mirties priežasčių rodikliai 2009 m. buvo mažesni negu visos Lietuvos gyventojų (3 lentelė).

3 lentelė. Kauno rajono savivaldybės gyventojų mirtingumo nuo pagrindinių priežasčių palyginimas su Lietuvos gyventojų mirtingumu 2009 metais (rodikliai standartizuoti amžiaus atžvilgiu).

Mirties priežastys	Mirtingumo rodikliai 100 000 gyventojų					
	Kauno rajono gyventojai			Lietuvos gyventojai		
	vyrų	moterys	abi lytis	vyrų	moterys	abi lytis
Visos priežastys	1240,75	595,69	858,45	1416,99	659,24	963,16
Širdies ir kraujagyslių ligos	581,24	350,53	437,83	671,56	384,92	496,78
Piktybiniai navikai	271,59	128,32	181,55	293,17	132,45	190,46
Išorinės priežastys	182,23	37,63	106,30	204,69	41,82	115,83
Iš jų:						
transporto traumos	29,58	2,09	14,52	21,65	4,96	12,76
savižudybės	49,58	5,23	26,67	58,50	8,78	31,47

Šaltinis: LSMU Kauno medicinos akademijos Sveikatos vadybos katedra (apskaičiuota remiantis Statistikos departamento duomenimis apie mirusiųjų ir gyventojų skaičių)

Kauno rajone, kaip ir visoje Lietuvoje, iš visų išorinių mirties priežasčių didžiausią dalį sudaro savižudybės (25,1 proc. ir 27,2 proc. atitinkamai 2009 m.). Antrąją vietą užima transporto traumos (13,7 proc. ir 11,0 proc. atitinkamai 2009 m.). Jeigu mirtingumas nuo savižudybių Kauno rajone vyrų mažesnis negu visoje Lietuvoje, tai mirtingumas nuo transporto traumų Kauno rajone gyvenančių vyrų, lyginant su visos Lietuvos vyrų mirtingumu, 2009 m. buvo ženkliai didesnis (29,58 ir 21,65 1000-čiai vyrų), (žr. 3 lentelę).

Tai rodo, kad šiai problemai spręsti Kauno rajono savivaldybė ir visuomenės sveikatos biuras turėtų skirti ypatingą dėmesį.

Ambulatorinėse ar stacionarinėse sveikatos priežiūros įstaigose vaikų ir suaugusiųjų registruojamų traumų rodikliai Kauno rajone žemesni negu visoje Lietuvoje ir Kauno apskrityje (4 lentelė). Tai teikia vilčių, tačiau neturėtų mažinti budrumo, nes nelaimingi atsitikimai ir traumos bei jų padariniai priklauso išvengiamų pakenkimų grupei, ir kiekviena savivaldybė šios problemos sprendimui turėtų teikti prioritetą.

4 lentelė. Asmenų, kuriems ambulatorinėse ar stacionarinėse sveikatos priežiūros įstaigose užregistruota nors viena trauma, skaičius Lietuvoje, Kauno apskrityje ir Kauno rajone 2008-2009 metais (1000-čiui gyventojų)

Vietovės pavadinimas	Vaikai (0-17 m.)		Suaugusieji (nuo 18 m.)	
	2008 m.	2009 m.	2008 m.	2009 m.
Lietuva	101,0	99,8	91,5	85,4
Kauno apskritis	85,2	84,5	83,8	77,4
Kauno rajonas	67,0	62,5	75,4	67,0

Šaltinis: Higienos instituto sveikatos informacijos centras (pagal SVEIDROS duomenis)

Lietuva pasižymi nerimą keliančiais psichikos sveikatos rodikliais. Lietuvoje yra didžiausias Europoje savižudybių rodiklis, didelis girtavimo ir priklausomybės nuo alkoholio paplitimas, daugėja, ypač tarp vaikų ir paauglių, kitų priklausomybių, nemaža dalis žmonių turi praeinančių ir nuolatinių, lengvo ar sunkaus laipsnio psichikos sveikatos sutrikimų. Kauno rajono gyventojų sergamumas ir ligotumas psichikos ligomis yra mažesnis negu visos Lietuvos ir ypač Kauno apskrities gyventojų, išskiriant 2008 m. sergamumo rodiklį, kai jis buvo artimas Lietuvos rodikliui. Tačiau sergamumas psichikos ligomis (naujai nustatytų atvejų skaičius) 2009 m., lyginant su 2008 m. Kauno rajone, kaip ir Lietuvoje bei Kauno apskrityje, padidėjo (5 lentelė).

5 lentelė. Lietuvos, Kauno apskrities ir Kauno rajono gyventojų sergamumas ir ligotumas psichikos ligomis 2008-2009 metais (100 000-čių gyventojų)

Vietovės pavadinimas	Sergamumas		Ligotumas	
	2008 m.	2009 m.	2008 m.	2009 m.

Lietuva	166,1	194,5	2885,0	2947,3
Kauno apskritis	281,1	295,5	3876,5	4010,5
Kauno rajonas	168,8	173,3	2069,6	1956,9

Šaltinis: Higienos instituto sveikatos informacijos centras (pagal Valstybinio psichikos sveikatos centro duomenis)

Viena sunkiausių užkrečiamųjų lėtinių ligų yra tuberkuliozė. Sergamumas tuberkulioze ir jos epidemijos grėsmė, 1998 m. Lietuvoje pasiekusi kritinę ribą, šiuo metu mažėja. Tačiau sergamumo šia klastinga liga rodikliai Lietuvoje ir Kauno apskrityje yra pakankamai aukšti (50,2 ir 51,9 100 000-čių gyventojų). Kauno rajone 2009 m. išaiškinti 34 asmenys, sergantieji aktyvia tuberkulioze, arba 38,0 atvejai 100 000-čių gyventojų (6 lentelė). Tai žemiausias Kauno apskrityje sergamumo tuberkulioze rodiklis. Tačiau ši problema savivaldybės lygmenyje turi likti prioritetine visuomenės sveikatos priežiūros sritimi, nes kiekvienas sergantis atvira plaučių tuberkulioze asmuo gali užkrėsti 10-20 ar net daugiau žmonių.

6 lentelė. Lietuvos, Kauno apskrities ir Kauno rajono gyventojų sergamumas tuberkulioze 2006-2009 metais (100 000-čių gyventojų)

Vietovės pavadinimas	Išaiškinta sergančiųjų aktyvia tuberkulioze			
	2006 m.	2007 m.	2008 m.	2009 m.
Lietuva	61,8	58,6	56,3	50,2
Kauno apskritis	56,1	60,4	57,1	51,9
Kauno rajonas	52,7	55,7	49,0	38,0

Šaltinis: Higienos instituto sveikatos informacijos centras (pagal Respublikinės tuberkuliozės ir infekcinių ligų universitetinės ligoninės duomenys).

V. VYKDYTOS VALSTYBINĖS VISUOMENĖS SVEIKATOS PROGRAMOS IR STRATEGIJOS

Vykdyta Valstybinė Visuomenės sveikatos priežiūros plėtros programa savivaldybėse 2007-2010 metais. Šios programos pagrindu, Kauno rajono visuomenės

sveikatos biurui buvo skirta 56,5 tūkst. Lt visuomenės sveikatos priežiūros veikloms vykdyti, pasirašant Sveikatinimo veiklos sutartį su LR sveikatos apsaugos ministerija. Pagal programą buvo vykdomi Kauno rajono bendruomenės sveikatos stiprinimo renginiai ir bendruomenės sveikatos stebėsenos rodiklių rinkimai.

Kauno rajono visuomenės sveikatos biuras, remdamasis Valstybine alkoholio kontrolės programa, vedė mokyklose alkoholio prevencijos renginius. 2010 metais Kauno rajono visuomenės sveikatos biuras įgijo licenciją sveikatos priežiūros veikloms vykdyti, t.y. mokymai apie alkoholio ir narkotikų žalą.

Vykdydami Sveikos gyvensenos įtvirtinimo ugdymo institucijose programą, Kauno rajono visuomenės sveikatos biuras bei Kauno rajono švietimo centras, pasitelkiant sveikatą stiprinančių mokyklų tinklą, vykdė sveikos gyvensenos ugdymo projektus, kurių metu įvairaus amžiaus Kauno rajono moksleiviai gilino žinias apie sveiką mitybą, žalingų įpročių poveikį, fizinio aktyvumo naudą.

Remiantis Valstybine sveikatos propagandos programa, visuomenės sveikatos biuras rengė dalomąją medžiagą, standus, rašė straipsnius įvairiomis sveikatos aktualijomis.

Remiantis širdies ir kraujagyslių ligų profilaktikos programa, organizuojant fizinio aktyvumo renginius, buvo skatinama Kauno rajono bendruomenė propaguoti fizinį aktyvumą, ar keisti fizinio aktyvumo įpročius.

Pasitelkiant Traumatizmo profilaktikos programą, buvo vykdomi teminiai konkursai, mokymai mokiniams apie saugų elgesį gamtoje, saugų mokyklos pasiekimą, ar grįžimą iš jos. Visuomenės sveikatos biuras įgijo licenciją pirmosios pagalbos mokymams vesti, įsigijo pirmosios pagalbos mokymo priemonių, kurios bus naudingos ateityje, mokant pirmosios pagalbos Kauno rajono visuomenę.

VI. SAVIVALDYBĖS VISUOMENĖS SVEIKATOS PROGRAMŲ IR STRATEGIJŲ, VISUOMENĖS SVEIKATOS PRIEŽIŪROS PRIEMONIŲ ĮGYVENDINIMAS

2010 metais Kauno rajono visuomenės sveikatos biuras pradėjo įgyvendinti Kauno rajono visuomenės sveikatos stebėsenos programą, kuri buvo patvirtinta 2010-2012 metams Kauno rajono savivaldybės tarybos. Programa vykdoma pagal patvirtintą priemonių planą, bei renkami nurodyti rodikliai.

VII. BENDRUOMENĖS, NEVALSTYBINIŲ ORGANIZACIJŲ, ŪKIO SUBJEKTŲ, SAVIVALDYBĖS ADMINISTRACIJOS STRUKTŪRINIŲ PADALINIŲ DALYVAVIMAS VYKDANT VISUOMENĖS SVEIKATOS PRIEŽIŪROS VEIKLĄ

Kauno rajone 2010 m. veikė 54 vaikų ugdymo įstaigos: lopšeliai – darželiai, darželiai, mokyklos – darželiai, pagrindinės mokyklos, vidurinės mokyklos, gimnazijos,

Ringaudų pradinė mokykla, Vilkijos žemės ūkio mokykla, Kauno miškų ir aplinkos inžinerijos kolegija, dvi neformaliojo ugdymo įstaigos (Sporto mokykla ir Garliavos meno mokykla). Bendrojo lavinimo mokyklas lankė apie 10 800 vaikų. Mokyklose dirbo 22 visuomenės sveikatos specialistai 0,25-1,0 etato krūviu. Sveikatą stiprinančių mokyklų („Sveikų mokyklų“) tinklui priklauso 39 įstaigos, siekiančios ugdyti mokinių sveikos gyvensenos įgūdžius, kurti mokyklos bendruomenės sveikatai palankią fizinę ir psichosocialinę aplinką. Tačiau šios veiklos veiksmingumas mokyklose nesekamas. Keturios rajono mokyklos 2010 m. vykdė sveikos gyvensenos ugdymo bei sveikatos stiprinimo projektus, finansuojamus iš Kauno rajono savivaldybės visuomenės sveikatos rėmimo specialiosios programos lėšų. Nemažai renginių (konkursų, parodų, paskaitų, akcijų ir pan.) sveikos gyvensenos klausimais moksleiviams organizavo Kauno rajono savivaldybės Visuomenės sveikatos biuras, kitos struktūros ir pačios mokyklos.

Kauno rajono švietimo centras, per sveikatą stiprinančių mokyklų tinklą, metai iš metų vykdo visuomenės sveikatos programas Kauno rajono mokyklose. Aktyviai veikia ir į sveikatinimo veiklą įsijungia seniūnijos, bendruomenių centrai, bei patys rašo ir teikia sveikatos projektus pagal Kauno rajono visuomenės sveikatos rėmimo specialiąją programą. Kauno rajono savivaldybės administracijos aplinkos skyrius vykdo aplinkos stebėsenos programą, kurios rodikliai yra naudingi vertinant Kauno rajono aplinką.

VIII. VAIKŲ IR JAUNIMO SVEIKATOS PRIEŽIŪROS ĮGYVENDINIMAS

INFORMACIJA APIE MOKYKLAS IR MOKINIŲ SKAIČIŲ

Savivaldybės sprendimas dėl etatų įvedimo		Už sveikatos priežiūros mokyklose paslaugų teikimą atsakinga (-os) institucija (-os) ar įstaiga (-os)	Mokyklų skaičius		Mokinių skaičius	
Data, Nr.	Skirta etatų		steigėja – savivaldybė	kitų steigėjų	steigėja – savivaldybė	kitų steigėjų
2009-05-28 TS-215	12	Kauno rajono savivaldybės biudžetinė įstaiga Visuomenės sveikatos biuras	31	2	10 474	313

SVEIKATOS PRIEŽIŪRĄ MOKYKLOSE VYKDANTYS SPECIALISTAI

Specialistų etatų skaičius	Specia- listų skaičius	Specialistų pasiskirstymas pagal užimamą etatą				Specialistų išsilavinimas (specialybė)		
		1 ir daugiau	0,5–1	iki 0,5	pagal priedą	visuomenės sveikatos	slaugytojos	kita
Iš viso 12 etatų	22	6	8	8	8	8	13	1
gyvenamosiose	10	5	4	1	0	3	6	1

vietovėse, turinčiose 3 000 gyventojų / 7,5 etato								
gyvenamosiose vietovėse turinčiose mažiau kaip 3 000 gyventojų/ 4,5 etato	12	1	4	7	8	5	7	0

SVEIKATOS PRIEŽIŪROS MOKYKLOSE FINANSAVIMAS

Skirta lėšų (litas)		Savivaldybės įsipareigota skirti lėšų (litas)	Panaudota lėšų (litas)		Panaudotų lėšų paskirstymas (litas)			
Privalomojo sveikatos draudimo fondas	Savivaldybės biudžetas		Privalomojo sveikatos draudimo fondas	Savivaldybės biudžetas	Darbo užmokesčiui	Mokėjams	Medikamentams (tvarsliavai)	Kitai veiklai
252598	176600	176600	252598	176600	318285	98514	2399	10000

SVEIKATOS PRIEŽIŪROS MOKYKLOSE VEIKLOS RODIKLIAI

Užregistruota mokinių apsilankymų pas sveikatos priežiūros specialistą mokykloje	Apsilankymų pasiskirstymas pagal priežastį			Sveikatinimo veikla		
	pirmoji pagalba	konsultacijos	kita	vykdyta programų	organizuota renginių	renginiuose dalyvavusių mokinių
4593	1741	1521	1335	56	86	8986

IX. SAVIVALDYBĖS VISUOMENĖS SVEIKATOS PRIEŽIŪROS VEIKLOS FINANSAVIMAS

Visuomenės sveikatos biuro finansavimo šaltiniai:

Lėšų šaltinis	Skirtas finansavimas Litas
Savivaldybės tarybos patvirtinti savivaldybės biudžeto asignavimai	176,6 tūkst.
Savivaldybei skirti Lietuvos Respublikos valstybės biudžeto asignavimai	56,5 tūkst.
Privalomojo sveikatos draudimo fondo lėšos	252,598 tūkst.
Iš viso:	485.698 tūkst.

X. ARTIMIAUSIO LAIKOTARPIO SAVIVALDYBĖS VYKDOMOS VISUOMENĖS SVEIKATOS PRIEŽIŪROS VEIKLOS PRIORITETINĖS KRYPTYS

1. Visuomenės sveikatos stebėseną.
2. Visuomenės, ypač vaikų ir jaunimo, sveikatos stiprinimas, ligų profilaktika ir kontrolė.
3. Visuomenės sveikatos priežiūros veiksmingumo užtikrinimas.

XI. SAVIVALDYBĖS VISUOMENĖS SVEIKATOS RĖMIMO SPECIALIOSIOS PROGRAMOS PRIEMONIŲ VYKDYMAS

1. SAVIVALDYBĖS VISUOMENĖS SVEIKATOS RĖMIMO SPECIALIOSIOS PROGRAMOS LĖŠOS

Eil. Nr.	Savivaldybės visuomenės sveikatos rėmimo specialiosios programos lėšų šaltiniai	Surinkta lėšų, litais
1	2	3
1.	Savivaldybės aplinkos apsaugos rėmimo specialiosios programos lėšos	38 300
2.	Privalomojo sveikatos draudimo fondo biudžeto lėšos	52 151
Lėšų likutis ataskaitinių biudžetinių metų pradžioje		5 000
Atkurtos lėšos		70 461
Iš viso lėšų		165912

2. SAVIVALDYBĖS VISUOMENĖS SVEIKATOS RĖMIMO SPECIALIOSIOS PROGRAMOS ĮGYVENDINTOS PRIEMONĖS

Eil. Nr.	Savivaldybės visuomenės sveikatos programų sritys	Vykdytų savivaldybės visuomenės sveikatos programų skaičius	Vertinimo kriterijų skaičius		Skirta lėšų, litais	Panaudota lėšų, litais
			planuota	įvykdyta		
1	2	3	4	5	6	7
1.	Projektai skirti sveikos gyvensenos igudžiu ugdymui	6	6	6	44 906	44 906
2.	Projektai skirti priklausomybių prevencijai	5	5	5	29 450	29 150
3.	Projektai skirti psichinės sveikatos stiprinimui	5	5	5	44 906	44 906
4.	Projektai skirti gyvenamosios aplinkos gerinimui	1	1	1	29 900	29 900
5.	Bendruomenės sveikatos tarybos veiklos organizacinėms išlaidoms finansuoti	1	1	0	5 449	0
Iš viso lėšų					154 611	148 862

3. SAVIVALDYBĖS BENDRUOMENĖS SVEIKATOS RĖMIMAS VISUOMENĖS SVEIKATOS RĖMIMO SPECIALIOSIOS PROGRAMOS LĖŠOMIS

Eil. Nr.	Savivaldybės visuomenės	Savivaldybės bendruomenės tikslinių	Savivaldybės bendruomenės tikslinių grupių gautos naudos apibūdinimas
----------	-------------------------	-------------------------------------	---

	sveikatos programų sritys	grupių apibūdinimas	
1	2	3	4
1.	Projektai skirti sveikos gyvensenos įgūdžių ugdymui	25 moksleiviai ir 58 kiti bendruomenės nariai. 17 neįgaliųjų dienos centro lankytojų. 6277 vaikai ir 378 Švietimo centro bendruomenės nariai. 84 bendruomenės nariai. 100 moksleivių.	Organizuota paskaitų ciklas, turistinis–edukacinis žygis, nuotraukų paroda. Organizuota savipagalbos grupių užsiėmimai, linijiniai šokiai, Pasaulinės neįgaliųjų dienos paminėjimas. Organizuota renginiai „Valgyk sveikai- gyvenk ilgai“, Smalsučių saldumynų šalyje“, seminaras „Narkomanijos prevencija „Pilnų namų bendruomenėje““. Pravesti sveikos gyvensenos įgūdžių tobulinimo ir psichinės sveikatos stiprinimo mokymai, diskusijos. Organizuotos paskaitos, sveiko maisto, sporto šventės ir kt. Išleistas lankstinukas „Sveikos gyvensenos įgūdžių ugdymas Kačerginės pagrindinėje mokykloje“.
2.	Projektai skirti priklausomybių prevencijai	290 moksleivių. 450 moksleivių. 645 moksleiviai ir 356 kiti bendruomenės nariai. 230 moksleivių, studentų ir 144 kiti bendruomenės nariai. 37 moksleiviai.	Organizauti moksleivių motyvacinių laiškų, žinių konkursai, sporto varžybos, skaitytos paskaitos moksleiviams. Išleistas plakatas „Nerūkanti klasė“, konkurso atributika. Organizuotos paskaitos moksleiviams „Priklausomybės. Ką renkiesi?“, laiško rūkyti ir vartoti alkoholį pradėjusiam draugui rašymas, diskusijos. Išleistas lankstinukas „Energetiniai gėrimai. Kas tai?“. Organizuotos jaunųjų policijos rėmėjų vakaronės, „Linksmosios pertraukėlės“, tinklinio ir smiginio varžybos, diskusijos. Išleistas lankstinukas apie atsakomybę už psichoaktyvių medžiagų vartojimą Kauno rajono moksleiviams. Organizuota konferencijos, mokymai, diskusijos, stovykla „Sniego gniūžtė“. Atliktas 5-10 klasių moksleivių laikysenos ir koordinacijos tyrimas, organizuotos jogos treniruotės.
3.	Projektai skirti psichinės sveikatos stiprinimui	106 bendruomenės nariai.	Organizuotos paskaitos, diskusijos, grupinės ir individualios psichologų konsultacijos, išleisti lankstinukai „Tėvams apie patyčias“, „Tėvams

		120 moksleivių. 255 moksleiviai, 960 kitų bendruomenės narių. 59 bendruomenės nariai. 500 moksleivių ir 100 kitų bendruomenės narių.	apie narkotikų prevenciją šeimoje“. Organizuota mokinių kultūringo ir mandagaus elgesio savaitė, sporto šventė, popietė „Saugi mokykla. Mano indelis“, relaksacinių pamokėlių ciklas. Išleistas lankstinukas „Renkuosi – augti“. Organizuotos paskaitos tėvams, mokymai specialistams, specialistų individualios ir šeimos konsultacijos rizikos grupės šeimoms. Organizuota seminarai Kauno rajono socialinės rizikos šeimoms, atvejų aptarimo grupės socialiniams darbuotojams. Organizuota konkursas „Mokausi gyventi sveikai“, psichologinės paramos grupės, paskaitos.
4.	Projektai skirti gyvenamosios aplinkos gerinimui	Kauno rajono socialinės rizikos šeimos. (157 šeimos)	Organizuoti buitės ir asmens higienos įgūdžių, mokymai socialinės rizikos šeimose.

4. INFORMACIJOS APIE SAVIVALDYBĖS VISUOMENĖS SVEIKATOS RĖMIMO SPECIALIOSIOS PROGRAMOS ĮGYVENDINTAS PRIEMONES SKLAIDA

Eil. Nr.	Informavimo ir viešinimo priemonės pavadinimas	Įgyvendintų informavimo ir viešinimo priemonių skaičius	Paviešintų savivaldybės visuomenės sveikatos programų skaičius
1	2	3	4
1.	Informavimas per radiją „Pūkas“, spaudoje (žurnalas „Bičiulis“, „Šeimininkė“ dienraštis „Kauno diena“, „Naujosios tėviškės žinios“.	6	6
2.	Pranešimai, kiti dokumentai programų rengėjams ir vykdytojams (programų rengimo nuostatai, projektų paraiškos formos, programų vykdymo sutartys, kvietimai teikti programų rengimo paraiškas ir kita).	5	1
3.	Aiškinamieji ir informaciniai stendai, skelbimai.	9	8
4.	Programos įvaizdžiui formuoti (programos	5	4

	atributika, lankstinukai)		
7.	Savivaldybės interneto tinklalapis (savivaldybės bendruomenės supažindinimas su visuomenės sveikatos programomis)	2	3
8.	Savivaldybės visuomenės sveikatos programų tyrimų medžiaga.	1	1
9.	Programų vykdytojų interneto svetainės ir kiti tinklapiai: www.unriis.lt www.negalia.lt www.kaunas.policija.lt www.policija.lt www.neveroniuidas.lt www.esveikatinimas.lt ir kt.	12	8

5. SAVIVALDYBĖS VISUOMENĖS SVEIKATOS RĖMIMO SPECIALIOSIOS PROGRAMOS ADMINISTRAVIMO TOBULINIMAS

Eil. Nr.	Problemos, susijusios su Savivaldybės visuomenės sveikatos rėmimo specialiosios programos administravimu	Pasiūlymai, kaip tobulinti savivaldybės visuomenės sveikatos programų rengimą, finansavimą ir įgyvendinimą
1	2	3
1.	Nepakankamas Savivaldybės visuomenės sveikatos rėmimo specialiosios programos viešinimas.	Informacija apie Savivaldybės visuomenės sveikatos rėmimo specialiojoje programoje numatytus renginius turi būti skelbiama Kauno rajono savivaldybės interneto svetainėje, kad Kauno rajono gyventojai žinotų, kur, kada, kam ir kokia sveikatinimo tema organizuojamas renginys ir galėtų jame dalyvauti.
2.	Nepakankamas Savivaldybės visuomenės sveikatos rėmimo specialiosios programos poveikio visuomenei vertinimas.	Įpareigoti programų vykdytojus atlikti programos poveikio bendruomenei tyrimą.